



ТЕРРИТОРИАЛЬНЫЙ ОРГАН  
ФЕДЕРАЛЬНОЙ СЛУЖБЫ  
ГОСУДАРСТВЕННОЙ СТАТИСТИКИ  
ПО ВОЛГОГРАДСКОЙ ОБЛАСТИ

# Поголовье скота и птицы в хозяйствах всех категорий Волгоградской области



на конец сентября 2023 года



ТЕРРИТОРИАЛЬНЫЙ ОРГАН  
ФЕДЕРАЛЬНОЙ СЛУЖБЫ  
ГОСУДАРСТВЕННОЙ СТАТИСТИКИ  
ПО ВОЛГОГРАДСКОЙ ОБЛАСТИ

# Поголовье скота и птицы в хозяйствах всех категорий

Волгоградской области

на конец сентября 2023 года

- 01** ПОГОЛОВЬЕ СКОТА И ПТИЦЫ В ХОЗЯЙСТВАХ ВСЕХ КАТЕГОРИЙ
- 02** ПОГОЛОВЬЕ СКОТА И ПТИЦЫ ПО КАТЕГОРИЯМ ХОЗЯЙСТВ
- 03** ПОГОЛОВЬЕ СКОТА И ПТИЦЫ В СЕЛЬСКОХОЗЯЙСТВЕННЫХ ОРГАНИЗАЦИЯХ\*



\* Сельскохозяйственные организации, не относящиеся к субъектам малого предпринимательства.



# ПОГОЛОВЬЕ КРУПНОГО РОГАТОГО СКОТА В ХОЗЯЙСТВАХ ВСЕХ КАТЕГОРИЙ

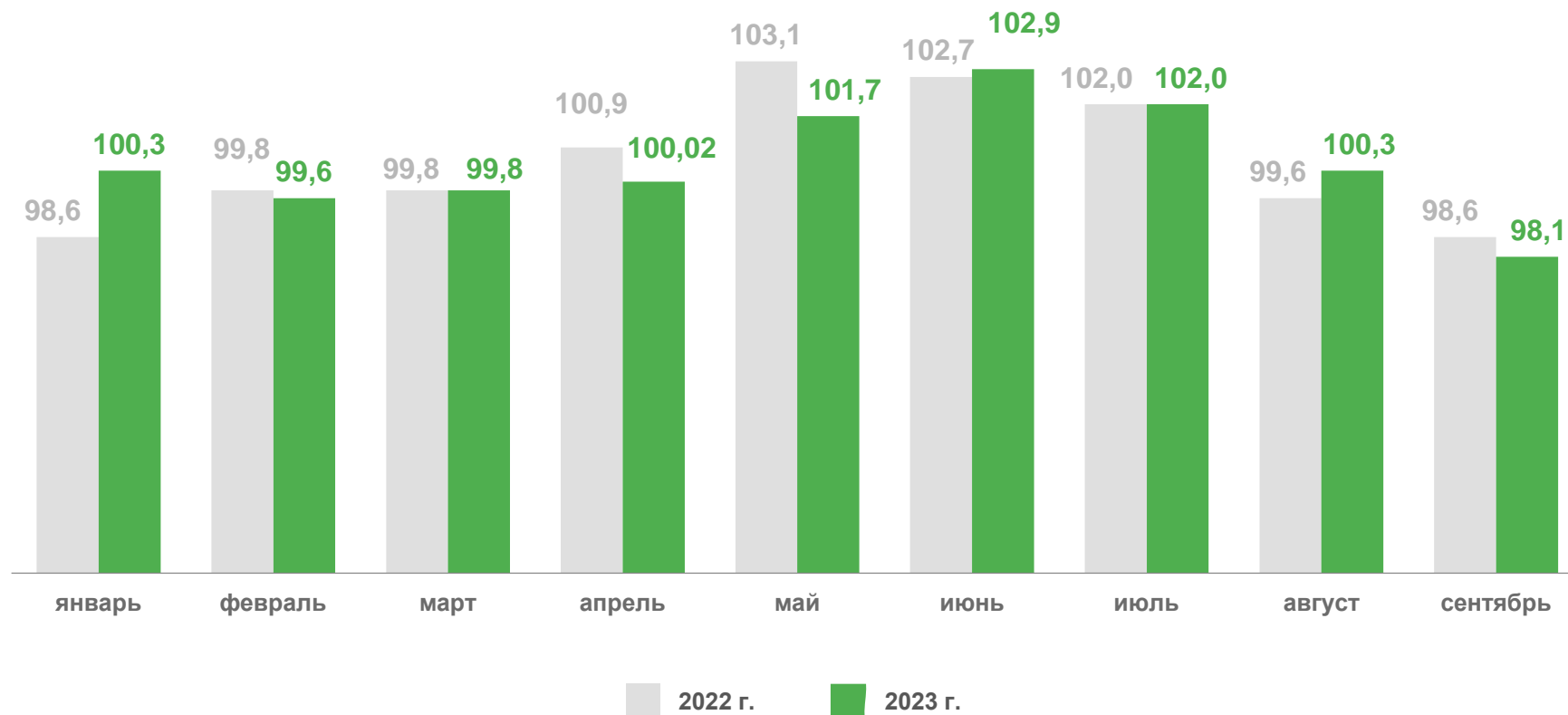
на конец сентября 2023 г.\*

в % к предыдущему месяцу



**360,7**

ТЫС. ГОЛОВ



\* Предварительные данные.





# ПОГОЛОВЬЕ СВИНЕЙ В ХОЗЯЙСТВАХ ВСЕХ КАТЕГОРИЙ

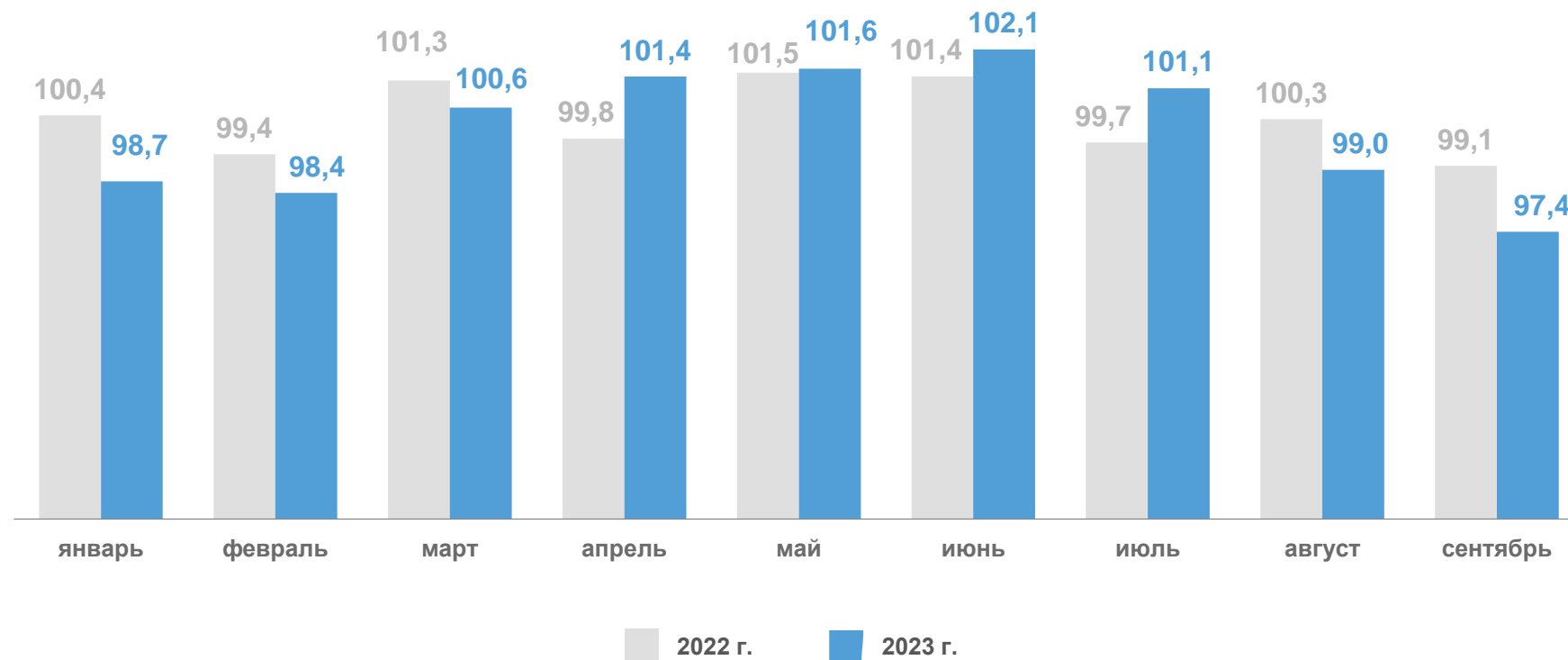
на конец сентября 2023 г.\*

в % к предыдущему месяцу



**228,4**

ТЫС. ГОЛОВ



\* Предварительные данные.





# ПОГОЛОВЬЕ ОВЕЦ И КОЗ В ХОЗЯЙСТВАХ ВСЕХ КАТЕГОРИЙ

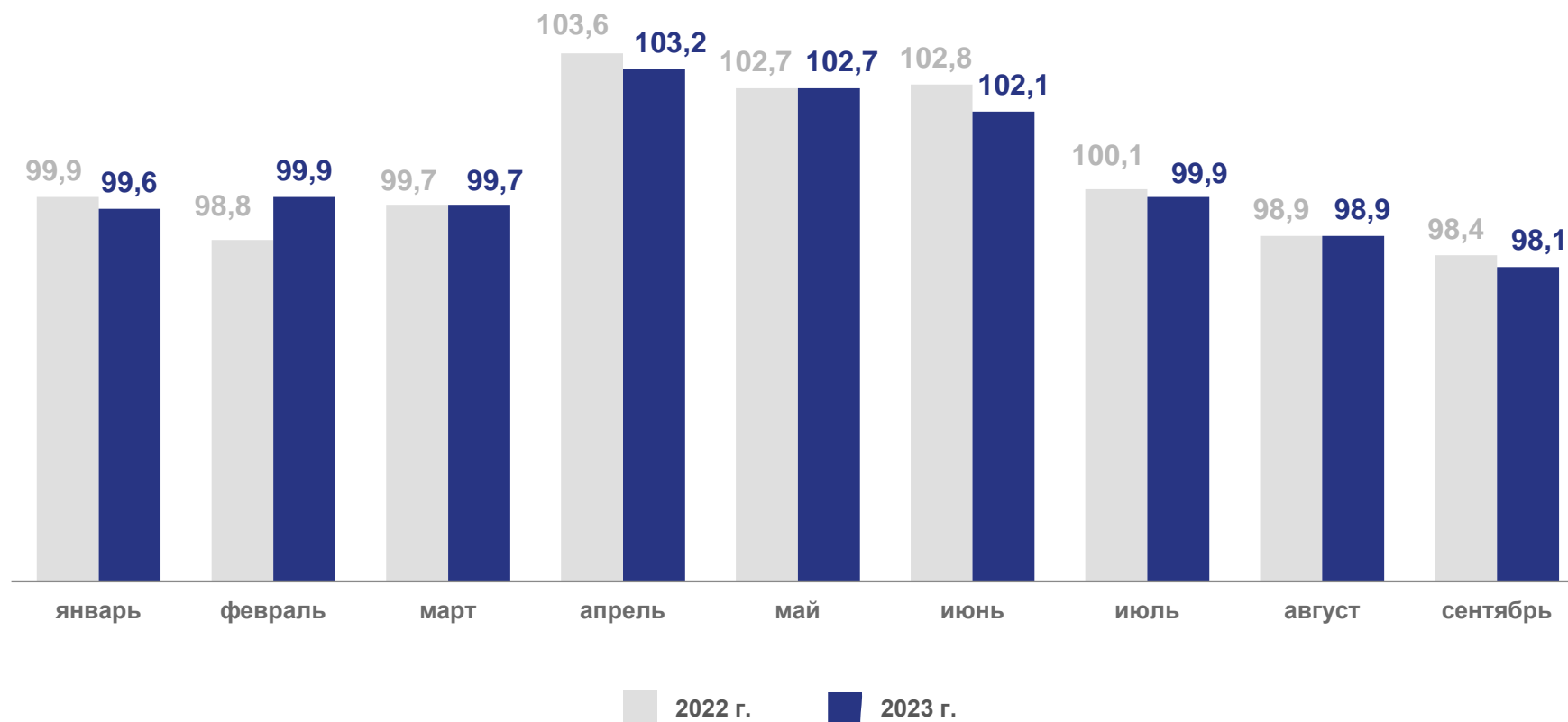
на конец сентября 2023 г.\*



**1 043,7**

ТЫС. ГОЛОВ

в % к предыдущему месяцу




\* Предварительные данные.





# ПОГОЛОВЬЕ ПТИЦЫ В ХОЗЯЙСТВАХ ВСЕХ КАТЕГОРИЙ

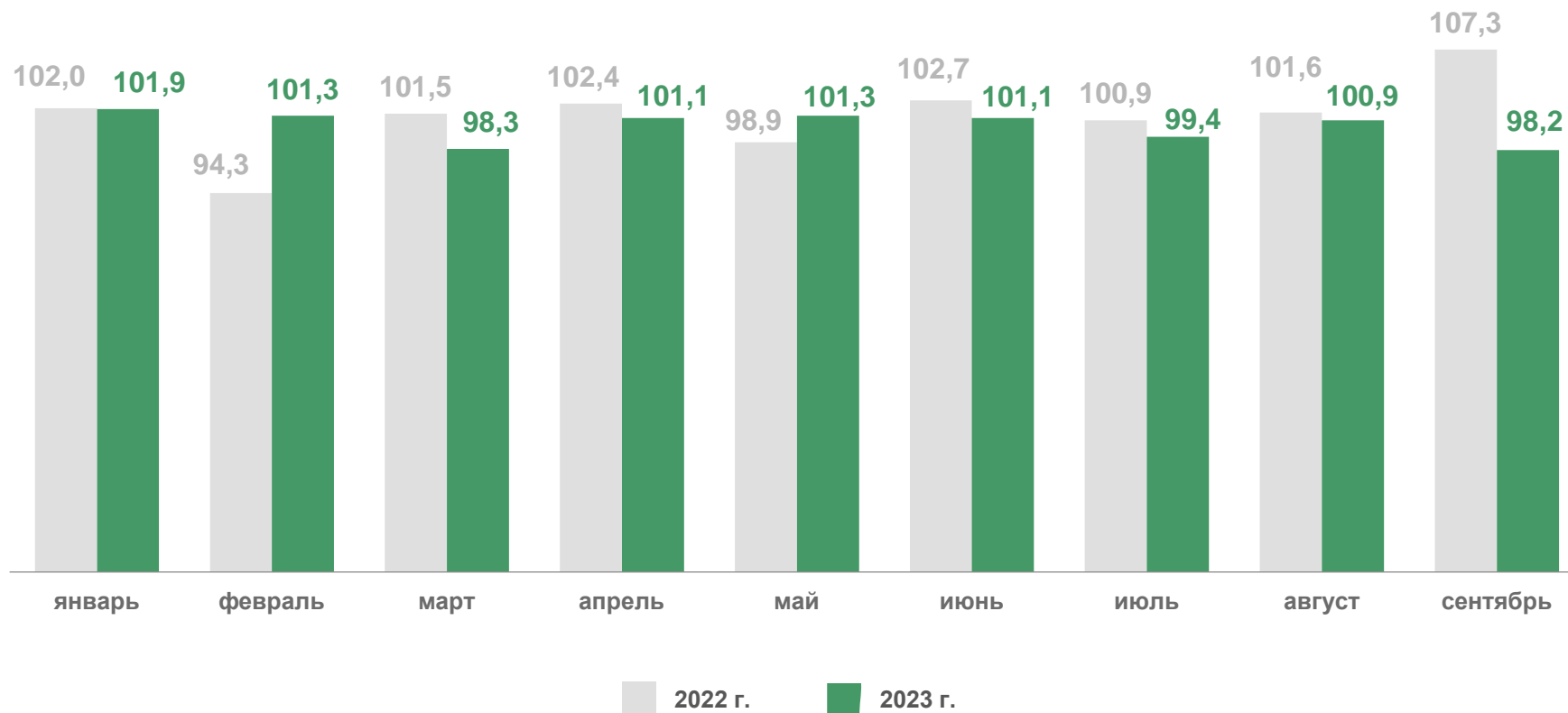
на конец сентября 2023 г.\*



**7 872,9**

ТЫС. ГОЛОВ

в % к предыдущему месяцу



\* Предварительные данные.





# ПОГОЛОВЬЕ КРУПНОГО РОГАТОГО СКОТА ПО КАТЕГОРИЯМ ХОЗЯЙСТВ

на конец сентября 2023 г.\*



Сельскохозяйственные  
организации

**40,3**

ТЫС. ГОЛОВ



Крестьянские (фермерские)  
хозяйства и индивидуальные  
предприниматели

**94,3**

ТЫС. ГОЛОВ

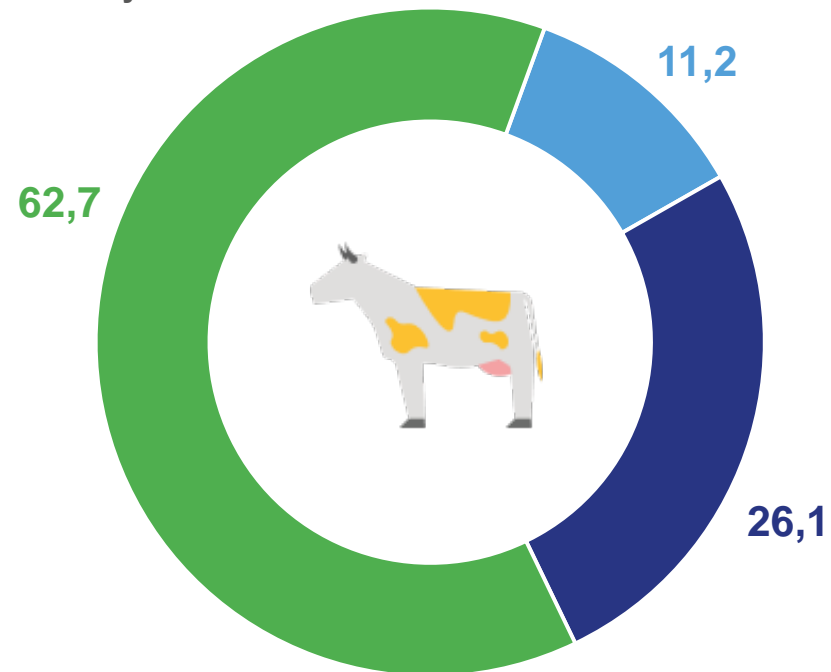


Хозяйства населения

**226,2**

ТЫС. ГОЛОВ

в % к итогу



- Сельскохозяйственные организации
- Крестьянские (фермерские) хозяйства и индивидуальные предприниматели
- Хозяйства населения

\* Предварительные данные.





# ПОГОЛОВЬЕ СВИНЕЙ ПО КАТЕГОРИЯМ ХОЗЯЙСТВ

на конец сентября 2023 г.\*



Сельскохозяйственные организации

**169,7**  
ТЫС. ГОЛОВ



Крестьянские (фермерские) хозяйства и индивидуальные предприниматели

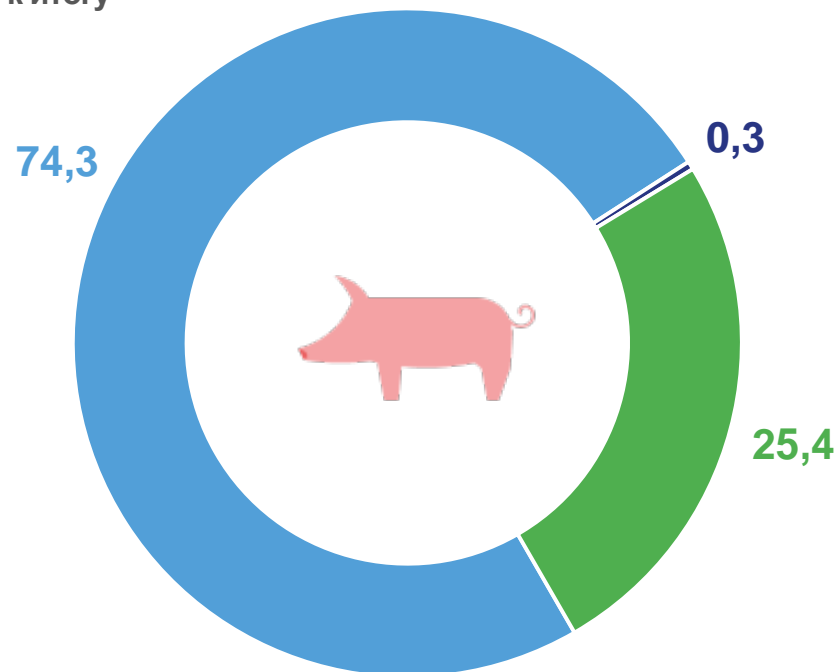
**0,7**  
ТЫС. ГОЛОВ



Хозяйства населения

**57,9**  
ТЫС. ГОЛОВ

в % к итогу



- Сельскохозяйственные организации
- Крестьянские (фермерские) хозяйства и индивидуальные предприниматели
- Хозяйства населения

\* Предварительные данные.







# ПОГОЛОВЬЕ ОВЕЦ И КОЗ ПО КАТЕГОРИЯМ ХОЗЯЙСТВ

на конец сентября 2023 г.\*



Сельскохозяйственные организации

**128,3**

ТЫС. ГОЛОВ



Крестьянские (фермерские) хозяйства и индивидуальные предприниматели

**297,5**

ТЫС. ГОЛОВ

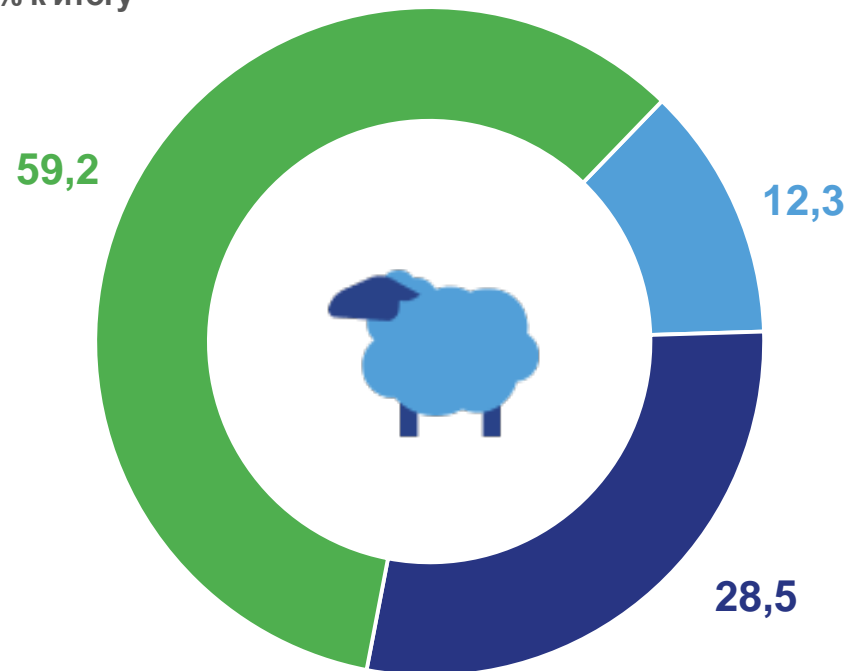


Хозяйства населения

**617,9**

ТЫС. ГОЛОВ

в % к итогу



- Сельскохозяйственные организации
- Крестьянские (фермерские) хозяйства и индивидуальные предприниматели
- Хозяйства населения

\* Предварительные данные.





# ПОГОЛОВЬЕ ПТИЦЫ ПО КАТЕГОРИЯМ ХОЗЯЙСТВ

на конец сентября 2023 г.\*



Сельскохозяйственные организации

**5 139,7**

ТЫС. ГОЛОВ



Крестьянские (фермерские) хозяйства и индивидуальные предприниматели

**18,8**

ТЫС. ГОЛОВ

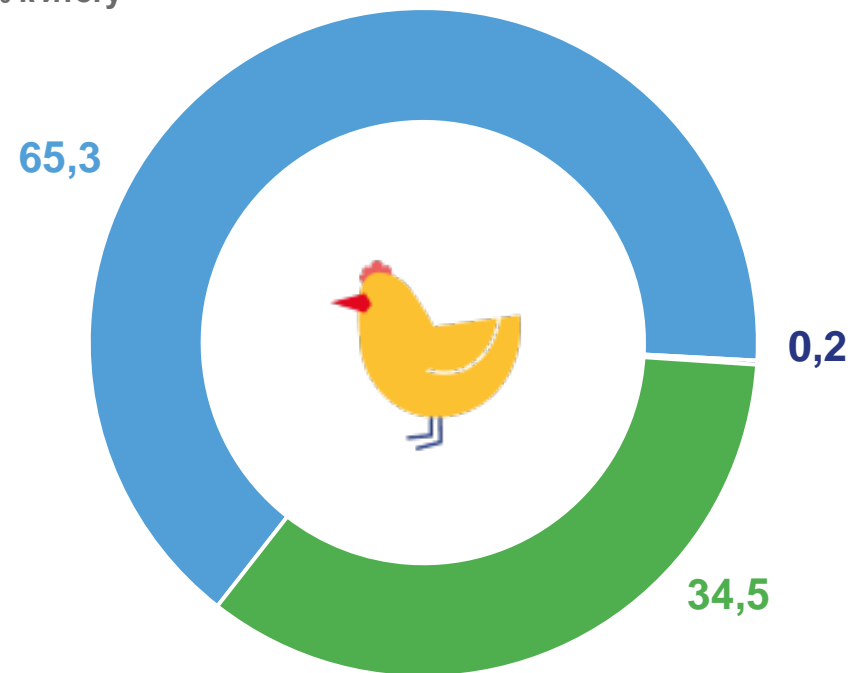


Хозяйства населения

**2 714,4**

ТЫС. ГОЛОВ

в % к итогу



- Сельскохозяйственные организации
- Крестьянские (фермерские) хозяйства и индивидуальные предприниматели
- Хозяйства населения

\* Предварительные данные.





# ПОГОЛОВЬЕ СКОТА В СЕЛЬСКОХОЗЯЙСТВЕННЫХ ОРГАНИЗАЦИЯХ, НЕ ОТНОСЯЩИХСЯ К СУБЪЕКТАМ МАЛОГО ПРЕДПРИНИМАТЕЛЬСТВА

на конец сентября 2023 г.\*

■ Крупный рогатый скот



**20,5**  
ТЫС. ГОЛОВ

**104,3%**

сентябрь 2023 г.  
к сентябрю 2022 г.

■ в том числе коровы

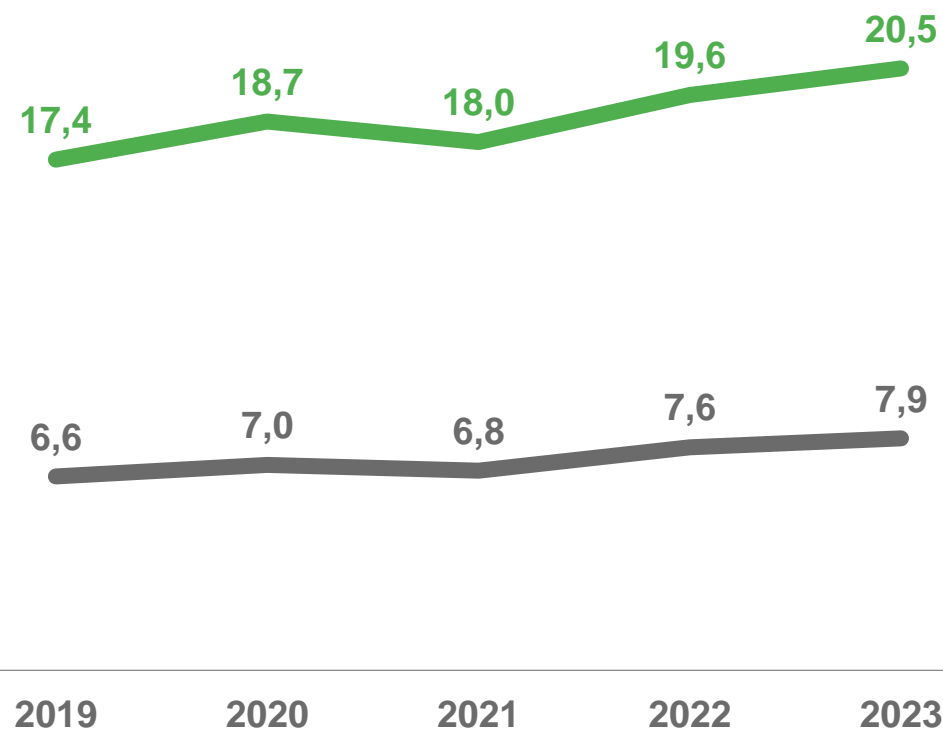


**7,9**  
ТЫС. ГОЛОВ

**104,1%**

сентябрь 2023 г.  
к сентябрю 2022 г.

на конец сентября, тыс. голов



\* Предварительные данные.





# ПОГОЛОВЬЕ СКОТА В СЕЛЬСКОХОЗЯЙСТВЕННЫХ ОРГАНИЗАЦИЯХ, НЕ ОТНОСЯЩИХСЯ К СУБЪЕКТАМ МАЛОГО ПРЕДПРИНИМАТЕЛЬСТВА

НА КОНЕЦ СЕНТЯБРЯ 2023 г.\*

## ■ Свины



**120,8**

ТЫС. ГОЛОВ

**88,1%**

сентябрь 2023 г.  
к сентябрю 2022 г.

## ■ Овцы и козы



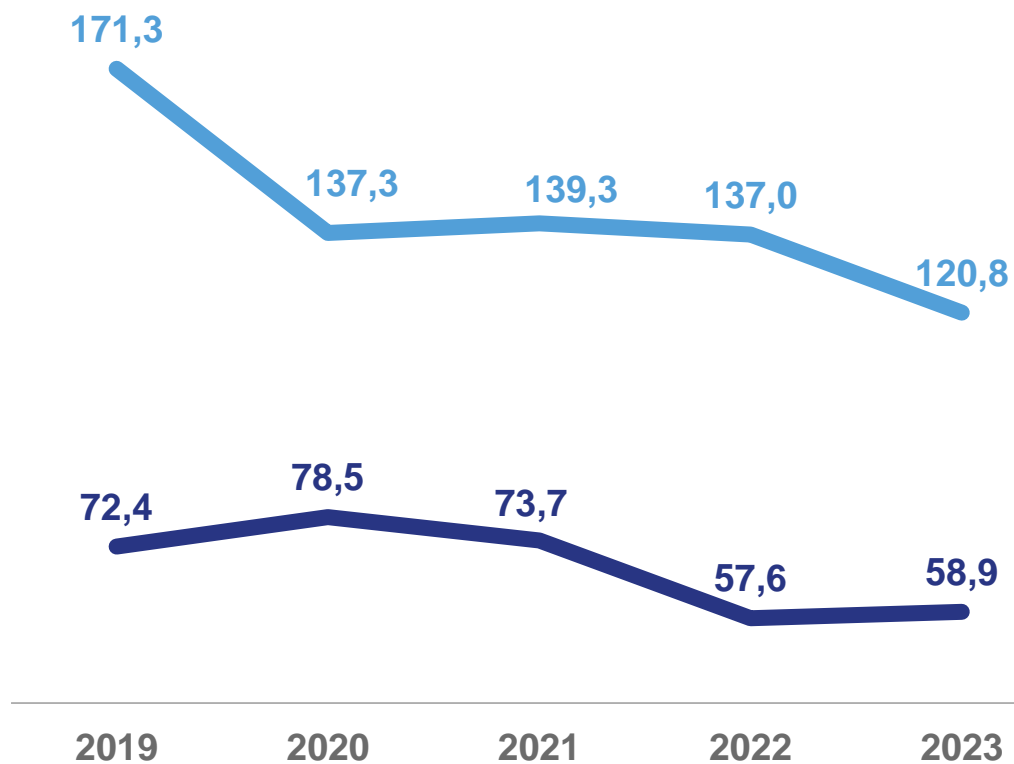
**58,9**

ТЫС. ГОЛОВ

**102,2%**

сентябрь 2023 г.  
к сентябрю 2022 г.

на конец сентября, тыс. голов



\* Предварительные данные.




# ПОГОЛОВЬЕ СКОТА В СЕЛЬСКОХОЗЯЙСТВЕННЫХ ОРГАНИЗАЦИЯХ, НЕ ОТНОСЯЩИХСЯ К СУБЪЕКТАМ МАЛОГО ПРЕДПРИНИМАТЕЛЬСТВА

НА КОНЕЦ СЕНТЯБРЯ 2023 г.\*

на конец сентября, тыс. голов

■ Птица

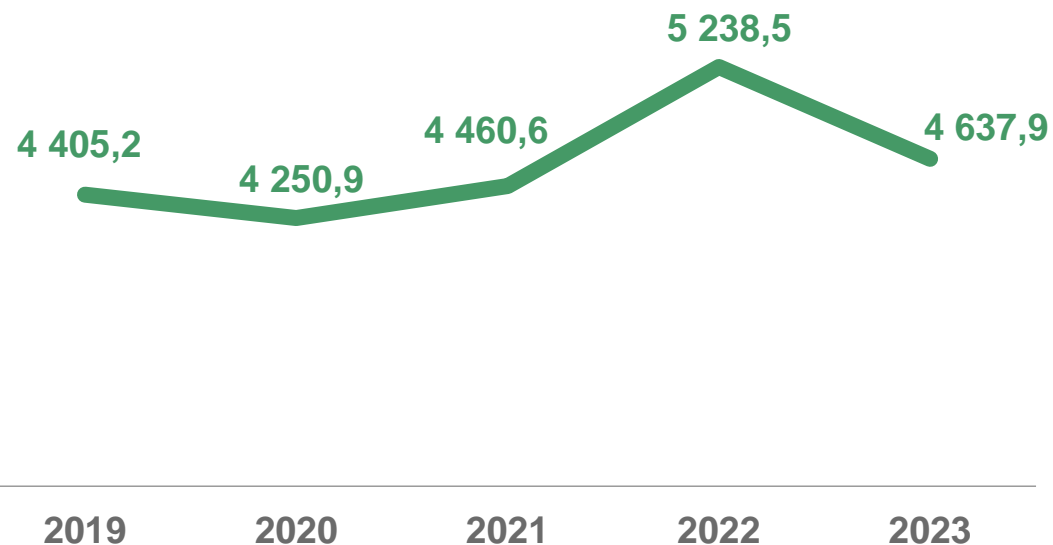


**4 637,9**

ТЫС. ГОЛОВ

**88,5%**

сентябрь 2023 г.  
к сентябрю 2022 г.



\* Предварительные данные.



# НАЛИЧИЕ КОРМОВ В СЕЛЬСКОХОЗЯЙСТВЕННЫХ ОРГАНИЗАЦИЯХ, НЕ ОТНОСЯЩИХСЯ К СУБЪЕКТАМ МАЛОГО ПРЕДПРИНИМАТЕЛЬСТВА

НА КОНЕЦ СЕНТЯБРЯ 2023 г.\*

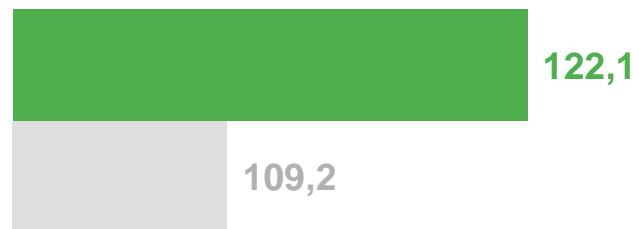
Всего кормов:



**106,9**

ТЫС. ТОНН  
корм. ед.

в % к соответствующему  
периоду предыдущего года



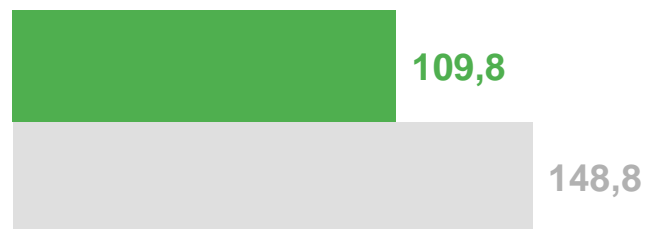
■ 2022 г. к 2021 г.

■ 2023 г. к 2022 г.


В том числе  
концентрированных

**54,6**

ТЫС. ТОНН  
корм. ед.



В расчете  
на 1 условную  
голову крупного скота



**7,1**

ц корм. ед.

**135,3%**

сентябрь 2023 г.  
к сентябрю 2022 г.

\* Предварительные данные.